

## 附件 3

# 广东省涉外律师先锋人才库在线申报指引

广东省涉外律师先锋人才库采取线上申报的形式进行，操作指引如下：

**第一步：登录广东一带一路法律服务网，仔细阅读申报通知，明确申报条件。**

网址：[www.gdbr.org.cn/](http://www.gdbr.org.cn/)

二维码：



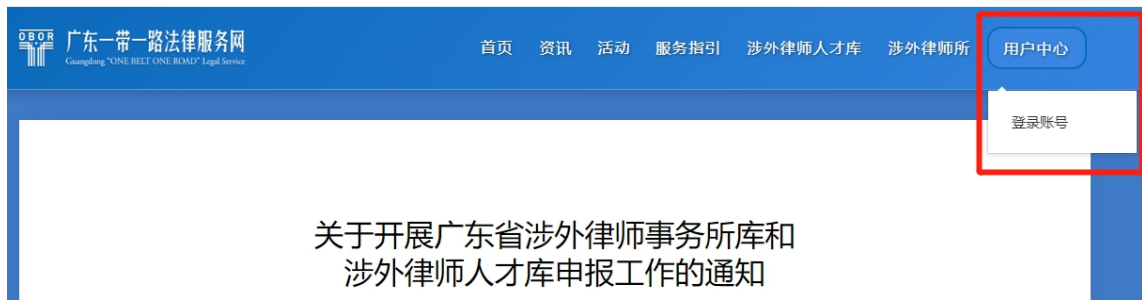
The screenshot shows the website interface with the following content:

- Header: 广东一带一路法律服务网 (Guangdong ONE BELT ONE ROAD Legal Service)
- Navigation: 首页, 资讯, 活动, 服务指引, 涉外律师人才库, 涉外律师所, 用户中心
- Main Title: 关于开展广东省涉外律师事务所库和涉外律师人才库申报工作的通知
- Reference: 粤律协〔2021〕1号
- Text: 为进一步健全我省涉外法律服务人才储备机制，充实我省涉外律师人才队伍，提升我省涉外法律服务水准和国际影响力，组建培养一批通晓国际规则、具有世界眼光和国际视野的高素质涉外法律服务人才，打造一批规模大、实力强、服务水平高的涉外法律服务机构，省律协决定进一步扩充广东省涉外律师事务所库和涉外律师人才库，现将有关事项通知如下。
- Section: 一、申报范围
  - (一) 涉外律师事务所库
  - (二) 涉外律师人才库
    - 1. 涉外律师领军人才库
    - 2. 涉外律师先锋人才库
    - 3. 涉外律师新锐人才库
- Section: 二、专业领域
- Text: 广东省涉外律师事务所库和涉外律师人才库按照以下涉外专业领域进行分类：

On the right side of the screenshot, there is a sidebar with the following elements:

- 申报入口 (Application Entry)
- 涉外律师事务所库 (Foreign Law Firm Talent Pool)
- 涉外律师领军人才库 (Foreign Lawyer Leader Talent Pool)
- 涉外律师先锋人才库 (Foreign Lawyer Pioneer Talent Pool)
- 涉外律师新锐人才库 (Foreign Lawyer Newcomer Talent Pool)
- 截止日期 2021年 月 日 (Closing Date)

## 第二步：点击“用户中心”“登录账号”



或点击通知右侧的申报通道。



### 第三步：注册网站账号。

1. 点击“[注册账号](#)”按钮，进入注册界面。

温馨提示：已注册账号的，可直接登录，并进入第四步（忘记密码的，可通过点击“[忘记密码？](#)”修改账号密码，详见下文P27）。



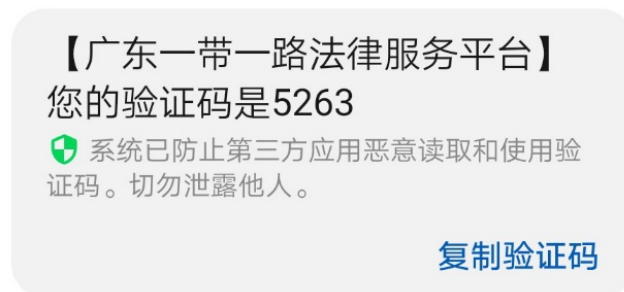
The screenshot shows the login and registration interface for the OBOR (Guangdong Belt and Road Legal Service Platform). At the top center is the OBOR logo, followed by the text "广东一带一路法律服务平台" and "账号登录". Below this are two input fields: "登录账号" (Login Account) with a placeholder "请输入登录账号 (律所输入邮箱, 律师输入手机号码)" and "登录密码" (Login Password) with a placeholder "请输入密码" and a password visibility icon. To the right of the password field is a link "忘记密码?". At the bottom, there are two buttons: "注册账号" (Register Account) and "登录账号" (Login Account). The "注册账号" button is highlighted with a red rectangular border.

2. 在“注册类型”一栏选择“广东省律师”，填写下方信息进行账号注册。



The image shows a registration form for the Guangdong Province Lawyer. At the top, there is a circular profile icon placeholder. Below it, the text reads "请选择“广东省律师”" (Please select "Guangdong Province Lawyer") and "请认真填下以下注册信息" (Please fill in the following registration information carefully). The form consists of several input fields and a confirmation section. The "注册类型" (Registration Type) field is highlighted with a red box, and its dropdown menu is open, showing options: "请选择" (Please select), "广东省律师" (Guangdong Province Lawyer), "广东律师事务所" (Guangdong Lawyer Firm), and "海外律师" (Overseas Lawyer). The "姓名" (Name) field has a red box around it and a red prompt "请填写真实姓名" (Please fill in your real name). The "所在律所" (Law Firm) field has a red prompt "请填写所在律师事务所全称" (Please fill in the full name of the law firm). The "登录账号" (Login Account) field has a red prompt "请填写“11位手机号码”作为登录账号" (Please fill in "11-digit mobile number" as login account). The "短信验证码" (SMS Verification Code) field has a red prompt "点击获取短信验证码并输入" (Click to get SMS verification code and input) and a "点击获取" (Click to get) button. The "登录密码" (Login Password) field has a red prompt "设置6-16位密码,可包含数字、字母(区分大小写)或常用符号" (Set 6-16 digit password, can contain numbers, letters (case sensitive) or common symbols). The "重复密码" (Repeat Password) field has a red prompt "再次输入登录密码(重复上面) 再次输入上述密码" (Re-enter login password (repeat above) Re-enter the above password). Below the input fields, there is a "请勾选" (Please check) section with a checked checkbox and the text "同意注册加入广东一带一路法律服务平台" (I agree to register and join the Guangdong Belt and Road Law Service Platform). To the right of this is a "点击确认注册" (Click to confirm registration) button. At the bottom, there is a "返回" (Return) button and a blue "确认注册" (Confirm registration) button, which is highlighted with a red box.

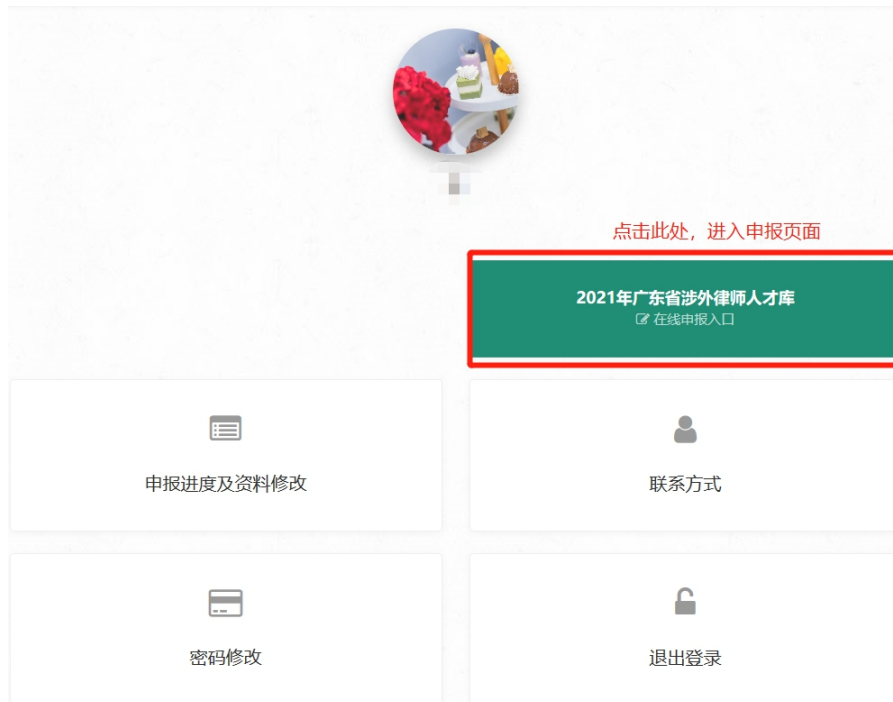
温馨提示：由于各手机的拦截功能不同，验证码短信有可能被拦截至“垃圾短信”或“骚扰拦截箱”。



(范例：验证码短信)

## 第四步：成功登录，进入用户中心。

### 1. 点击绿色申报通道，进入申报通知页面。



### 2. 点击通知右侧申报通道，进入相应人才库信息填报页面。

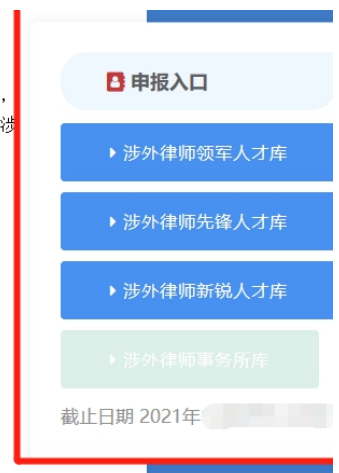
为进一步健全我省涉外法律服务人才储备机制，充实我省涉外律师人才队伍，提升我省涉外法律服务水准和国际影响力，组建培养一批通晓国际规则、具有世界眼光和国际视野的高素质涉外法律服务人才，打造一批规模大、实力强、服务水平高的涉外法律服务机构，省律协决定进一步扩充广东省涉外律师事务所库和涉外律师人才库，现将有关事项通知如下：

#### 一、申报范围

- (一) 涉外律师事务所
- (二) 涉外律师人才库
  - 1. 涉外律师领军人才库
  - 2. 涉外律师先锋人才库
  - 3. 涉外律师新锐人才库

#### 二、专业领域

点击进入相应涉外律师人才库申报页面



## 第五步：进入信息填报界面，填写信息。

1. 填写中文材料：以下所有项目均为必填，填写内容应保证客观、真实，无内容的项目请填写“无”。



☑ 所有项目均为必填，填写内容应保证客观、真实，无内容的项目请填写“无”

申报项目 涉外律师 人才库

姓名

英文姓名 英文姓名 请填写

性别 请选择 请选择

出生年月 点击选择 请选择

政治面貌 请选择 请选择

学历 请选择 请选择

最高学历院校名称 请选择其一填写

境内 请填写毕业院校全称 境外 请填写毕业院校全称

执业时间 点击选择 请选择

手机号码 手机号码 (11位) 请填写

邮箱 邮箱 请填写

注：请确保邮箱准确无误（只需填写一个），用于接收平台审核通知。


律所名称 律所名称 请填写

律所地址 律所地址 请填写

律所职务 律所职务 请填写

办公电话 办公电话 (区号-电话) 请填写

(图一)



请按要求上传本人证件照

封面尺寸 360像素×500像素  
大小要求 50K以上

律师执业（工作）证号	请填写（作）证号
------------	----------

所属协会	请选择	请选择
------	-----	-----

所在市别	请选择
------	-----

法律专业领域一:	请选择	具体业务领域:	8个字内	8个字内
法律专业领域二:	请选择 (至少选择一类)	具体业务领域:	8个字内	8个字内
法律专业领域三:	请选择	具体业务领域:	8个字内	8个字内

请根据前方选择的专业大类  
填写具体业务领域  
(每空不超8个字)

(图二)

请点击上传外语水平证明材料

外语水平	请填写外语水平 (如: 大学英语六级、雅思6.6分等)	上传证明材料
------	--------------------------------	--------

注: 请填写语种及相应水平 (如: 英语大学六级、雅思6.6分等), 并上传可反映自身外语水平的证明材料扫描件 (PDF)。

证明材料	大小	
范例: 大学英语六级成绩单.pdf	178kb	<input type="button" value="查看"/> <input type="button" value="删除"/>

点击此处可查看与删除证明材料

服务国家 (地区) 方向	请填写具体的涉外法律服务国家或地区名称 (如: 中国香港、新加坡、日本等)
-----------------	--

注: 请填写具体的国家或地区名称

“请根据以上填写的国家 (地区) 勾选下列区域”

东亚  北亚  中亚  西亚  南亚  东南亚  欧洲东部

欧洲西部  撒哈拉以南非洲  大洋洲  拉丁美洲  北美洲  北非

其他

请根据上述填写的国家 (地区) 勾选其所属区域

(图三)



个人简历	<p>500字以内</p> <p style="text-align: center;"><b>请填写个人简历（500字以内）</b></p>
<p style="text-align: center;">注：请从大学开始填写。如有境外学习或执业经历的律师，请注明在境外学习所取得的学位和是否取得境外的律师资格等。</p>	
律协任职情况	<p>现任： 曾任：</p> <p style="text-align: center;"><b>请填写在律师协会任职情况 如无相关情况请填写“无”</b></p> <p>如：2017年-2021年，任第十一届广东省律师协会港澳台和外事工作委员会委员</p>
境外任职情况	<p style="text-align: center;"><b>请填写在境外机构任职情况 如无相关情况请填写“无”</b></p>
<p style="text-align: center;">注：境外学术机构、仲裁机构、法律专业组织等任职情况。</p>	
获奖情况	<p style="text-align: center;"><b>请填写近五年获奖情况 如无相关情况请填写“无”</b></p>
<p style="text-align: center;">注：近五年发表论文、论著、文章获奖情况</p>	

(图四)

## 2. 请根据个人工作经历勾选：

(1) 勾选“否”，则需添加 10 件以上涉外法律事务：

是否在政府、公安、法院、检察院、高校、企业等单位负责涉外（法律事务）工作的时间与执业时间累计超过5年，且执业3年以上

是  否

1.请根据个人工作经历勾选“否”

添加办理涉外法律事务情况（10件或以上）

### 1. 代理xx公司海外子公司劳动纠纷案

附件：【法律事务】证明材料测试.pdf [查看文件](#)

点击“删除”  
可删除该件法律事务材料

删除

添加办理涉外法律事务情况

3.点击上传证明材料

涉外法律事务名称

请填写涉外法律事务名称（需与证明材料一致）

2.请填写办理过的涉外法律事务标题

上传证明材料

注：请填写近5年办理的案件或法律事务名称，并请上传相关证明材料扫描件（PDF），如委托书、裁判文书等。非诉业务须提交证明非诉事务代理情况的相关材料。证明材料需标明涉外因素。

4.点击添加该件法律事务

已添1条，剩余至少9条待添加

添加

（图五-1）

(2) 勾选“是”，则需填写工作经历及提交相应工作证明材料，并添加 3 件以上涉外法律事务：

是否在政府、公安、法院、检察院、高校、企业等单位负责涉外（法律事务）工作的时间与执业时间累计超过5年，且执业3年以上

是  否

1.请根据自身工作经历勾选“是”

工作证明	2011年-2016年，在xx单位xx部门负责xx工作，共5年。	3.上传工作证明材料
------	----------------------------------	------------

2.请按要求填写个人工作经历

注：请填写在何单位何部门，负责何涉外工作，及工作时长（包括政府、公检法、高校、企业等单位），并上传相关证明材料扫描件（PDF）。

证明材料	大小	
【工作证明】证明材料测试 - 副本.pdf	188kb	查看 删除

添加办理涉外法律事务情况 (3件以上)

1. 代理xx公司海外子公司劳动纠纷案

附件：【法律事务】证明材料测试.pdf [查看文件](#)

点击“删除”  
可删除该件法律事务

删除

添加办理涉外法律事务情况

涉外法律事务名称	请填写涉外法律事务名称（需与证明材料一致）	5.点击上传证明材料
----------	-----------------------	------------

4.请填写办理过的涉外法律事务标题

注：请填写近5年办理的案件或法律事务名称，并请上传相关证明材料扫描件（PDF），如委托书、裁判文书等。非诉业务须提交证明非诉事务代理情况的相关材料。证明材料需标明涉外因素。

6.点击添加该件法律事务

已添1条 [添加](#)

(图五-2)

3. 请根据个人意愿选择，同意则勾选，不同意则不勾选。

调剂意愿	<input type="checkbox"/> 是否同意调剂至涉外律师新锐人才库 <p>请根据个人意愿选择 同意则勾选 不同意则不勾选</p>
------	---

注：在所申报的人才库经过评审未能入库的情况下，勾选接受调剂，将由评委会视申报情况决定是否调剂到相应人才库；不接受调剂，将不做任何调剂。

(图六)

4. 请确认上述申报信息填写完整无误及相关证明材料全部上传后，点击进入英文填写页面。

下一步，填写英文材料 (1/3) [点击进入下一步](#)

(图七)

5. 请根据中文申报信息，填写英文材料：以下所有项目均为必填，请使用英文填写。

以下为英文版显示的内容，请用英文填写

Name	
Law Firm	Law Firm 请填写
Office Address	Office Address 请填写

1. Professional Fields:	<input type="text"/>	Specific Business:	<input type="text"/>
2. Professional Fields:	<input type="text"/>	Specific Business:	<input type="text"/>
3. Professional Fields:	<input type="text"/>	Specific Business:	<input type="text"/>

请填写外语水平

请填写服务的国家（地区）方向

Note: Please fill in the specific country or region name

"Please check the following areas according to the countries (regions) filled in above"

(图八)

Personal Resume	<p>Within 500 words</p> <p><b>请填写个人简历</b></p>
<p>Note: please start from the University. If a lawyer has overseas study or practice experience, please indicate the degree obtained in overseas study and whether he has obtained overseas lawyer qualification, etc.</p>	
Employment Status of the Lawyers Association	<p>Incumbent:</p> <p>Former:</p> <p><b>请填写在律师协会任职情况</b></p>
Overseas Employment	<p><b>请填写境外任职情况</b></p>
<p>Note: employment status of overseas academic institutions, arbitration institutions, Professional Fieldsal organizations, etc.</p>	
Awards	<p><b>请填写近年来获奖情况</b></p>
<p>Note: Awards for Papers, Treatises and Articles Published in Recent Years</p>	

(图九)

6. 请确认上述申报信息填写完整无误及相关证明材料全部上传，提交后将无法再次修改。



(图十)



(图十一)

## 第五步：生成申报表。

1. 点击下图红框处，生成申报表。

The screenshot displays a four-step progress bar at the top. The steps are: '填写资料' (Fill in information) with a green checkmark, '英文材料' (English materials) with a green checkmark, '盖章签名' (Seal and signature) with a green circle containing the number 3, and '申请完成' (Confirm submission) with a grey circle containing the number 4. Below the progress bar, a red instruction reads '请将以下文件签名盖章后上传' (Please upload the following files after signing and stamping). The main interface is divided into two vertical sections. The left section, labeled '1.文档生成' (1. Document generation), is highlighted in blue. The right section contains a white box with a red border, which is highlighted by a red rectangle. Inside this box, there is a document icon, the text '文档下载 ▶ 广东省涉外律师人才库申报表.doc', and a red link '点击此处下载申报表' (Click here to download the application form). Below this, the section is labeled '2.文件上传' (2. File upload), also highlighted in blue. The right side of this section features a dashed-line box containing the text '申请表签名盖章后，扫描文件拖到这里（PDF文件）' (After signing and stamping the application form, scan the file and drag it here (PDF file)). In the center of this dashed box is a grey square button with a white plus sign and the text '添加文件' (Add file) below it.



## 第六步：打印申报表，线下确认并签名盖章。

广东省涉外律师先锋人才库申报表

姓名		性别		出生年月		照片
政治面貌		学历		执业时间		
律师事务所及职务						
手机		邮箱				
外语水平						
涉外业务领域						
涉外法律服务的国家方向						
(含境外学习和执业经历)						

- 1 -

律师任职情况	现任:	
	曾任:	
境外学术机构、仲裁机构、法律专业组织等任职情况		
办理涉外法律事务情况		

- 2 -

近年发表论文、论著、文章获奖情况	
调剂意愿	<input type="checkbox"/> 是否同意调剂至涉外律师新锐人才库
附件清单	

- 3 -

本人签名确认	本人保证申报情况的真实性。 <b>申报人签字确认</b> 申报人: _____ 年 月 日
	<b>律师事务所填写意见并盖章</b> (盖章) 年 月 日

(注意申报):

1. 本表格所有项目均为必填，填写内容要保证客观、真实，无内容的项目请填写“无”。
2. “学历”请填写大学本科、硕士研究生、博士研究生等。
3. “外语水平”请填写语种及相应水平（如：英语大学六级等）。
4. “个人简历”请从大学开始填写。如有境外学习或执业经历的律师，请注明在境外学习所取得的学位和是否取得境外的律师资格等。
5. 外语水平、境外学习经历等须提供可反映其水平或学习经历的证明材料扫描件；代理的案件或法律事务须提供相关证明材料扫描件（如委托书、裁判文书等，非诉讼业务须提交证明非诉讼事务代理情况的相关材料），证明材料需标明涉外因素。

广东省律师协会制

- 4 -

**Application Form for the Pioneer Talent Pool of  
Guangdong Lawyers Engaged in International Practices**

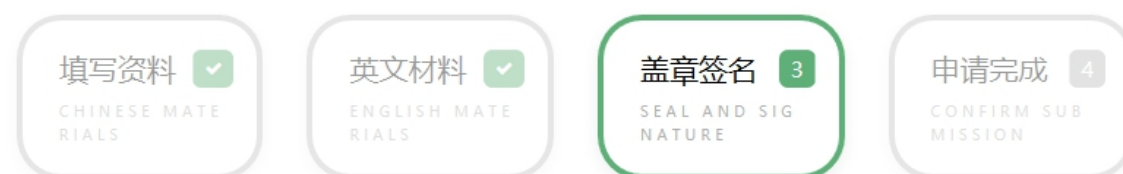
<b>Name</b>		<b>Law Firm</b>	
<b>Office Address</b>			
<b>Foreign Language Level</b>			
<b>Specific Business</b>			
<b>Countries (Regions) in which the legal services can be made available</b>			
<b>Personal Resume</b>			

<b>Social Employment</b>	
<b>Handling of Foreign-related Legal Affairs</b>	
<b>Awards for Papers, Treatises and Articles Published in Recent Years</b>	

**第七步：上传签名盖章后的申报表，点击确认完成申报。**

1. 点击下图红框处，上传签名盖章后的申报表（仅支持 PDF 文件）。

2. 点击“确认申报”，完成申报。



请将以下文件签名盖章后上传



点击确认申报



3. 申报提交后，在审核过程中若有相关通知将通过邮件发出，请注意及时查阅邮件。

温馨提示：由于各个邮箱设置的拦截情况不同，通知邮件有可能被拦截至垃圾箱。



已提交成功

审核后，您将会收到邮件通知

申报项目	涉外律师人才库
律师姓名	
所在律所	律师事务所
执照号码	
联系方式	
联络邮箱	审核结果会通过邮件通知

## 其他操作指引:

### 一、在申报过程中退出了申报系统怎么办？

可在广东一带一路法律服务网站上，登录个人账号，再次进入报名系统。操作如下：

1. 点击中广东一带一路法律服务网右上方“用户中心”-“登录账号”。



2. 输入账号、密码。

3 点击下图红框处绿色通道，再次进入报名系统。



## 二、如何查看申报进度？

1. 登录个人账号，点击下图红框处“申报进度”。



2. 进度界面如下：

审批阶段	状态
市律协审核	进行中
省律协审核	\
申报结果	\

申报审核中

申报情况

### 三、收到邮件通知需补充材料，如何操作？

温馨提示：收到需补充材料的邮件后，请按要求补充、修改材料并重新提交，**逾期将视为放弃申报**。



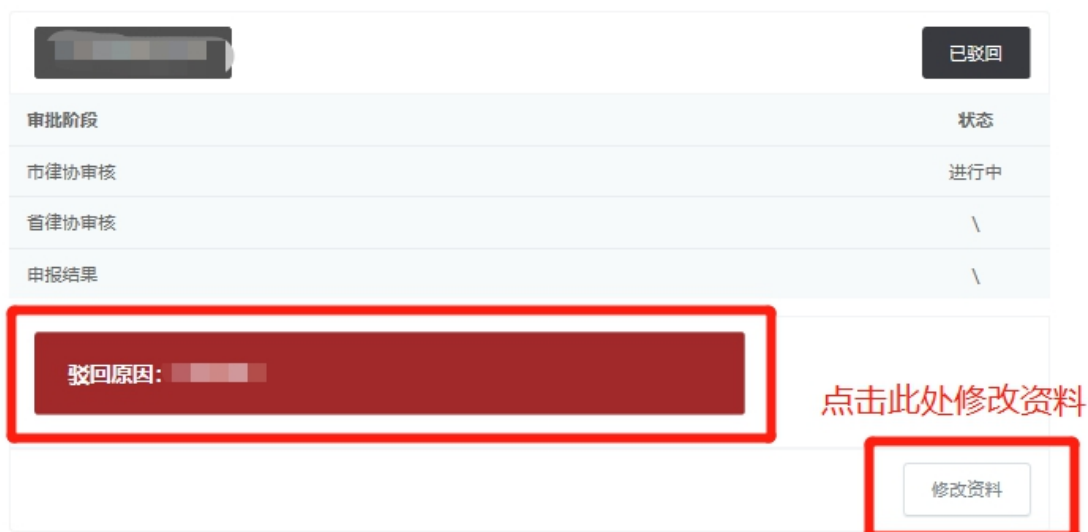
( 范例：邮件内容 )



1. 请在邮件规定时间内，登录个人账号，点击下图红框处“申报进度及资料修改”。亦可直接在个人界面中，点击绿色的通道。



2. 查看被驳回原因，点击“修改资料”。



3. 再次进入资料填写界面，根据被驳回的原因进行资料补充、修改。

4. 修改完毕后，重新提交，重新生成申报表。



5. 请下载新生成的申报表，签名盖章后再次上传（仅支持PDF文件），并点击确认申报。



#### 四、忘记密码，如何操作？

1. 登录广东一带一路法律服务网，点击右上角“用户中心”-“登录账号”。



2. 点击“忘记密码”。



3. “账户类型” 选择 “广东省律师”，并填写以下信息，最后点击 “重置密码” 即可。



请填写重置密码需要的信息

请选择 “广东省律师”

账户类型	广东省律师 广东省律师事務所 海外律師
登录账号	用于账号登录使用 输入登录账号（11位手机号码）
短信验证码	短信验证码 点击获取短信验证码并输入 点击获取
新密码	设置新密码 6-16位，可包含数字、字母（区分大小写）或常用符号
重复密码	再次输入登录密码（重复上面） 再次输入新密码
返回	重置密码

温馨提示：由于各手机的拦截功能不同，验证码短信有可能被拦截至“垃圾短信”或“骚扰拦截箱”。

**【广东一带一路法律服务平台】**  
**您的验证码是5263**

 系统已防止第三方应用恶意读取和使用验证码。切勿泄露他人。

[复制验证码](#)

（范例：验证码短信）

若在申报过程中遇到其它技术问题，请联系省律协秘书处（韦讽言 020-66826953）。